



国泰新点软件股份有限公司

客服电话：4009980000

# 不见面开标大厅-投标人 操作手册

## 目 录

一、 系统前期准备.....	2
1.1、 驱动安装说明.....	2
1.1.1、 安装驱动程序.....	2
1.2、 浏览器配置.....	6
1.2.1、 Internet 选项.....	6
1.2.2、 关闭拦截工具.....	10
二、 不见面开标大厅.....	10
2.1、 登录.....	10
2.2、 项目列表页面.....	11
2.3、 进入开标大厅.....	12
2.4、 等待开标.....	13
2.5、 公布投标人.....	15
2.6、 查看投标人名单.....	15
2.7、 投标人解密.....	16
2.8、 批量导入.....	17
2.9、 唱标.....	17
2.10、 开标结束.....	18
2.11、 文字异议.....	18
2.12、 互动交流.....	19

## 一、系统前期准备

### 1.1、驱动安装说明

#### 1.1.1、安装驱动程序

1、IE 浏览器中打开宿州市公共资源交易网（<http://ggzyjy.ahsz.gov.cn/szfront/>）点击进入不见面开标大厅。

全国公共资源交易平台（安徽省·宿州市）  
宿州市公共资源交易中心  
<http://ggzyjy.ahsz.gov.cn>

OA办公 交易系统入口 微信公众号 3030329

首页 | 政策法规 | 信用监管 | 数据统计 | 交流互动 | 名录登记

今日交易

- 项目：宿州市教育体育局室外健身路径采购项目 时间：09:00 场地：市直第一开... 区域：宿州市 代理：四川同创...
- 项目：宿州市立医院正版操作系统数据库办公软件采购项目 时间：09:00 场地：市直第二网... 区域：宿州市 代理：江苏大洲...
- 项目：灵璧县高级职业技术学校图书馆设备采购项目 时间：09:00 场地：灵璧谈判室 区域：灵璧县 代理：安徽建业...

综合新闻 通知公告

- 肖捷主持召开全国政务公开领导小组第三次会议 2020-06-16
- 泗县公安局开展消防安全生产知识培训讲座 2020-06-15
- 宿州市公共资源交易中心进一步加强开评标现场管理 2020-06-11
- 市委常委、常务副市长操隆山同志到市公共资源交易中心调研 2020-06-11
- 2020年度宿州市市直事业单位公开招聘工作人员公告 2020-06-11
- 泗县公安局深化“放管服”，开启优化营商环境新引擎 2020-06-05
- 宿州市公共资源交易中心组织召开特邀社会监督员岗前培训会 2020-05-30
- 学习“长丰”经验、全面提升公共资源交易水平 2020-05-29
- 灵璧县公共资源交易中心创新举措完成首个代理机构不进评标室项... 2020-05-29
- 扫码观看5月28日下午4点李克强总理答中外记者问 2020-05-28

全部 请输入关键字

深化扫黑除恶行动 弘扬正气维护稳定

宿州市民公约

宿州市文明三十条

政府网站工作年度报表

交易信息

- 工程建设 招标公告 答疑变更 中标候选人公示 中标结果公示 合同履行 招标异常
- 政府采购 [砀山县][正在公告]砀山县玄庙镇汪庄幼儿园改扩建项目（玄庙镇... 2020-06-18
- 产权交易 [宿州市][正在公告]安徽宿州技师学院产教融合实训基地工程 2020-06-17

不见面开标大厅

组织机构

或者直接输入不见面大厅地址进入页面

（<http://60.171.247.212:8100/BidOpening/bidopeninghallaction/hall/login>），点击右上角的“环境修复”按钮，下载环境修复软件：



2、右击以管理员身份运行，可自行选择安装路径，选择之后点击“快速安装”，如下图：



3、安装的时候，如果 IE 程序正在运行，关闭 IE，关闭 IE 之后，将继续安装，如下图：



4、安装完成之后，点击“完成”即可，如下图：



5、安装完成之后，桌面会出现如下图标：



6、双击打开检测工具，点击“一键检测”，检测通过即可。如未通过，请参考下一步



7、如未通过，请点击“一键修复”，修复过程中可能会安装“安徽省互联互通招投标驱动”，请点击“快速安装”以完成修复。



8、修复完成后，请再次打开“宿州开评标大厅检测修复工具”再次检测，

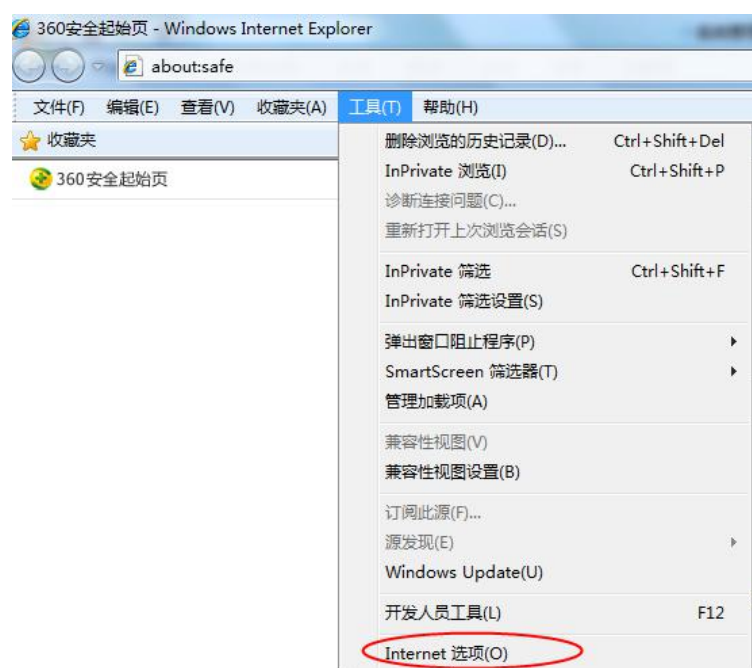
验证是否检测通过。

## 1.2、浏览器配置

### 1.2.1、Internet 选项

为了让系统插件能够正常工作，请按照以下步骤进行浏览器的配置。

1、打开浏览器，在“工具”菜单→“Internet 选项”，如下图：



2、弹出对话框之后，请选择“安全”选项卡，具体的界面如下图：



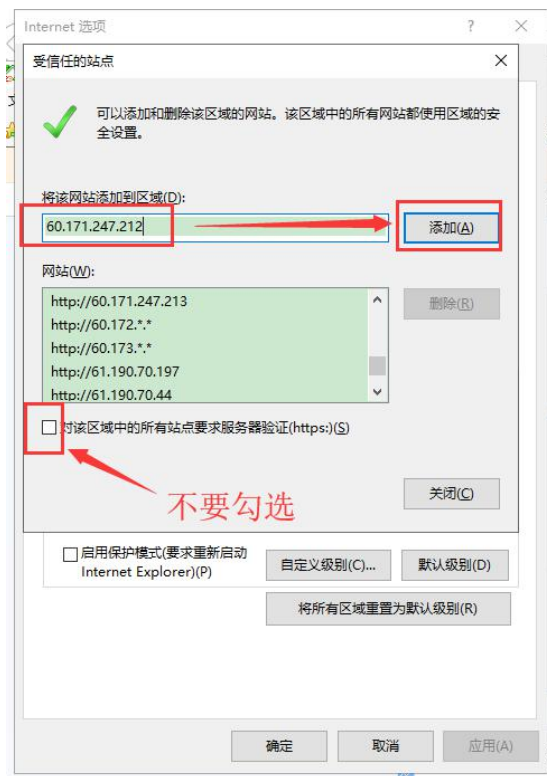


3、点击绿色的“受信任的站点”的图片，会看到如下图所示的界面：



4、点击“站点”按钮，出现如下对话框：



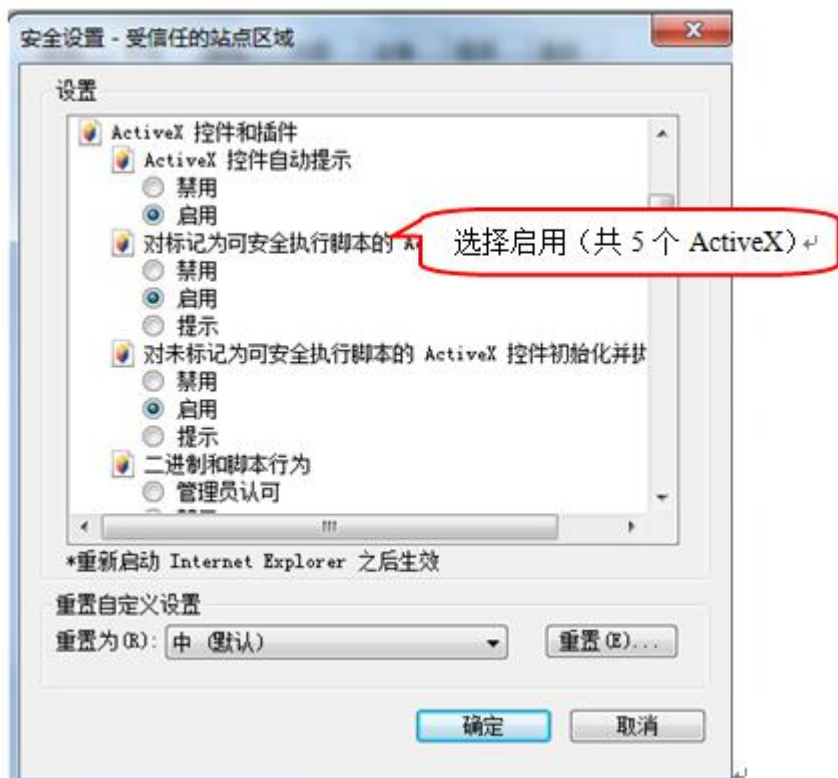


把 60.171.247.212 的地址添加进去，再按“关闭”按钮退出。

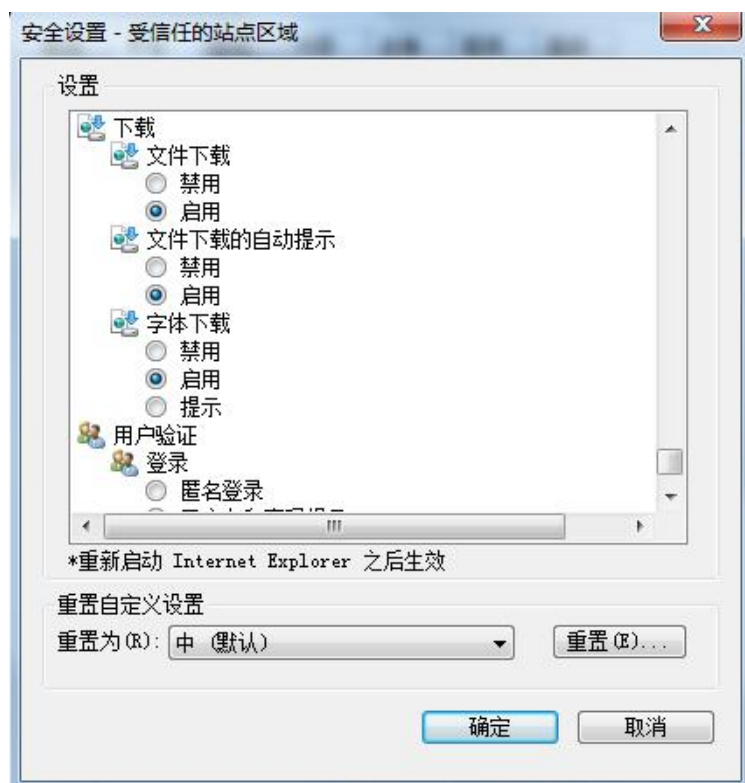
5、设置自定义安全级别，开放 Activex 的访问权限：



会出现一个窗口，把其中的 Activex 控件和插件的设置全部改为启用。

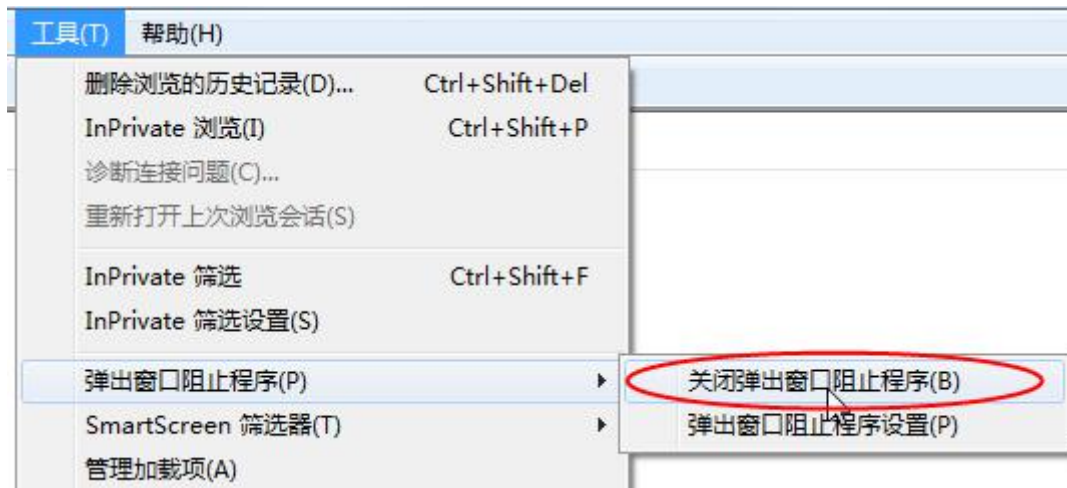


文件下载设置，开放文件下载的权限：设置为启用。



## 1.2.2、关闭拦截工具

上述操作完成后，如果系统中某些功能仍不能使用，请将拦截工具关闭再试用。比如在 windows 工具栏中关闭弹出窗口阻止程序的操作：



## 二、不见面开标大厅

本系统主要提供给各类投标人使用，实现投标人登录、查看今日项目、查看开标过程、解密等功能。

### 2.1、登录

**功能说明：**投标人登录系统。

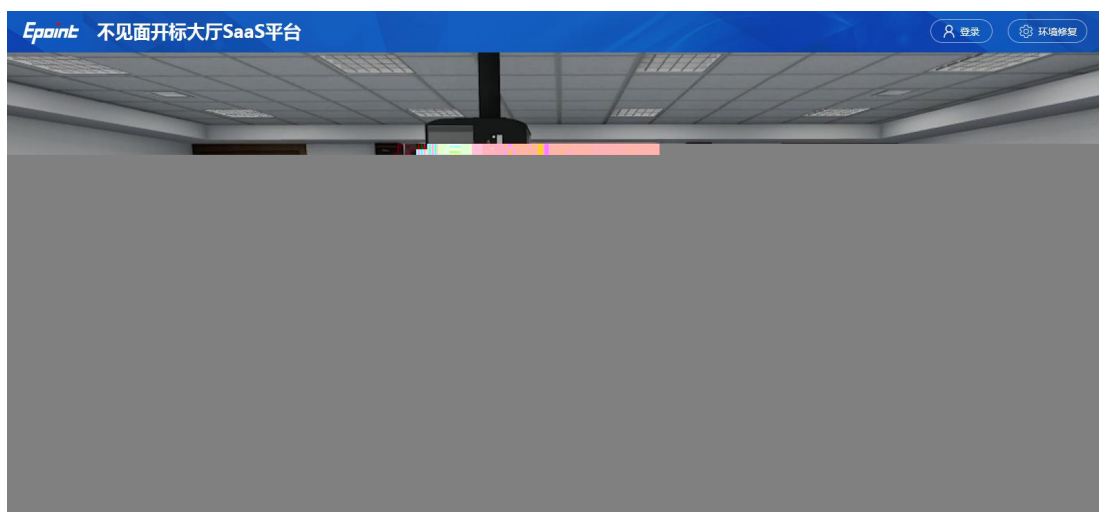
**前置条件：**投标人在业务系统注册过，且审核通过。

**操作步骤：**

1、打开登录页面，如下图：



2、点击“登录”，在左侧选择“投标人”身份，插入 CA 锁，输入密码后，点击“登录”：



## 2.2、项目列表页面

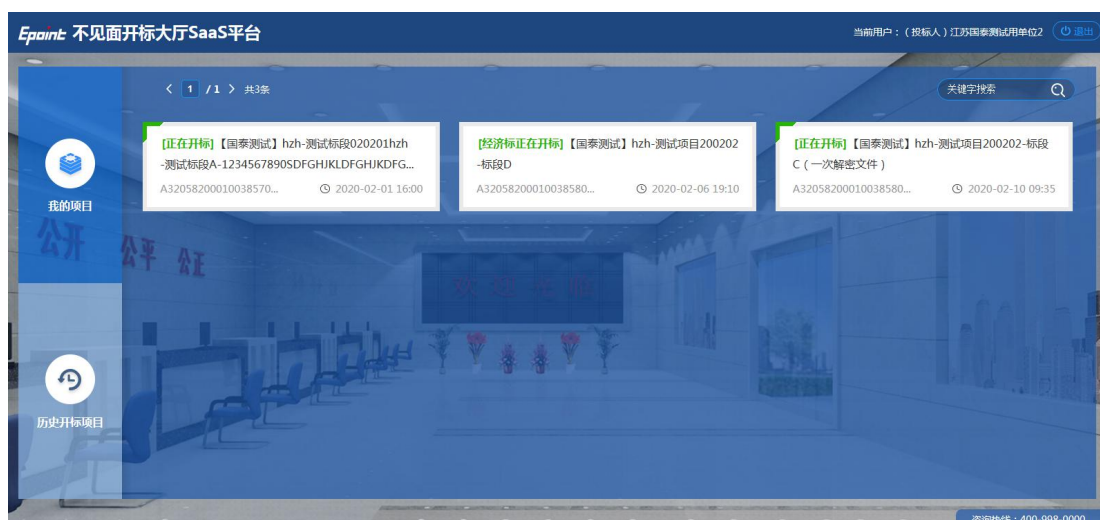
**功能说明：**投标人登录之后可以看到当前投标人今日开标标段。

**前置条件：**

1、当前投标人今天有开标的标段；

**操作步骤：**

1、右上角有“退出”按钮，点击可退出系统，中间项目列表区域右上角可根据标段名称或者标段编号查询，如下图：



## 2.3、进入开标大厅

**功能说明：**页面基本内容介绍。

**前置条件：**无。

**操作步骤：**

1、进入页面首先阅读开标流程，点击“我已阅读”进入开标大厅，点击“取消”返回项目列表页面。



2、页面上方展示基础信息、右上方有“返回”按钮，点击返回项目列表页面；

3、左侧中间部分是开标环节展示，不同开标过程展示不同的内容；



4、右侧下部分是公告栏，主要展示阶段信息，点击右上角放大镜可查看更多；



## 2.4、等待开标

**功能说明：**投标人等待开标时需要签到，等候开标。

**前置条件：**开标时间未到。

**注：**1. 开标时间到了之后不能签到；

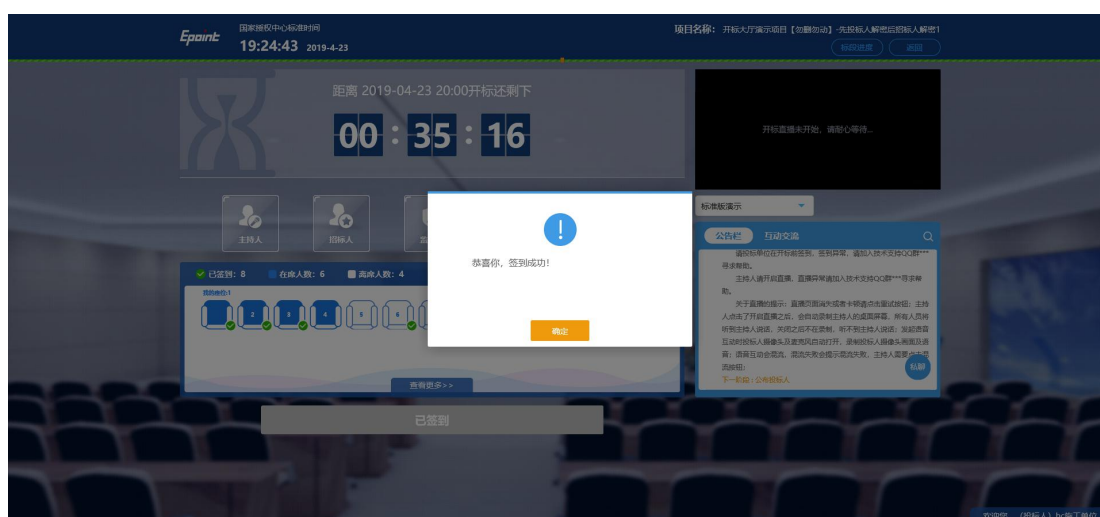
**操作步骤：**

1、点击下方“签到”按钮进行签到，开标前一小时可以签到。





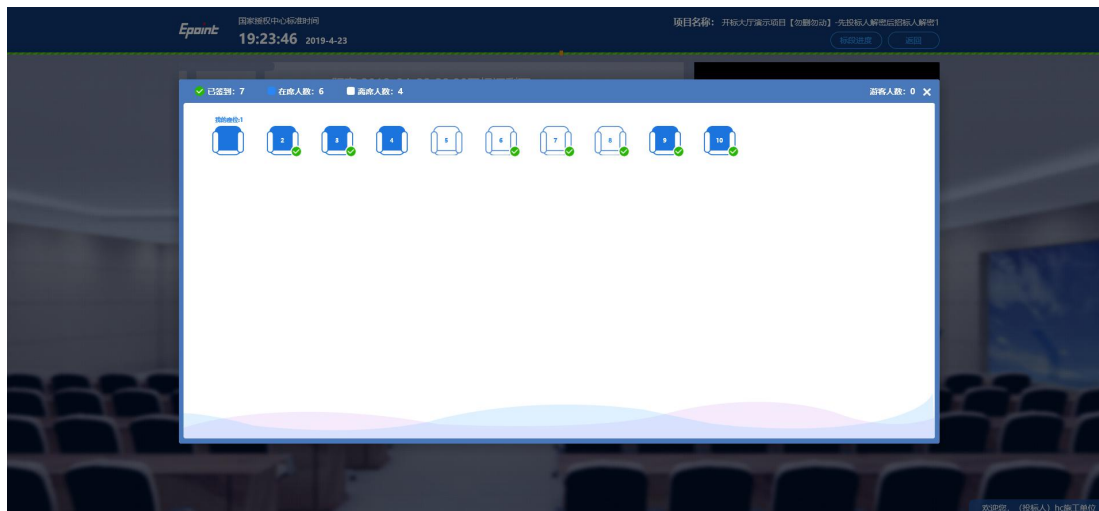
2、签到成功之后，按钮灰化，无需再次签到，同时第一个座位图右下角出现绿色√；



3、左侧中下方的座位图显示的是投标人签到在线情况，第一个座位是当前投标人的，蓝色代表在线，白色代表离线，有下角的√代表已签到；



4、点击座位图下方“查看更过”，可以查看所有投标人情况；



## 2.5、公布投标人

功能说明：主持人公布投标人。

前置条件：开标时间已到。

操作步骤：无，观看即可；



## 2.6、查看投标人名单

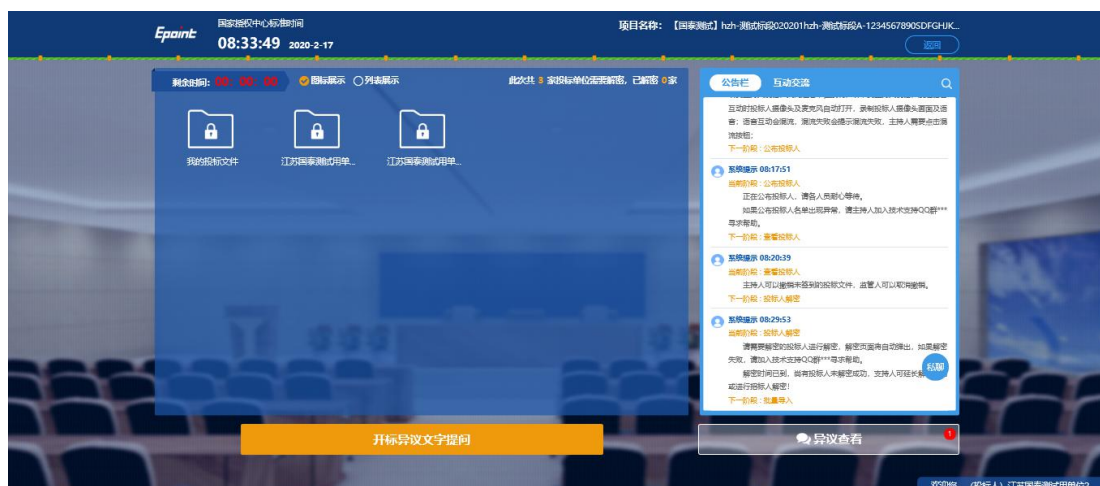
功能说明：查看投标人名单。

前置条件：主持人已公布投标人。

注：最终撤销的单位无需参加后续流程；

操作步骤：

1、 可查看招标代理公布的名单；



## 2.7、投标人解密

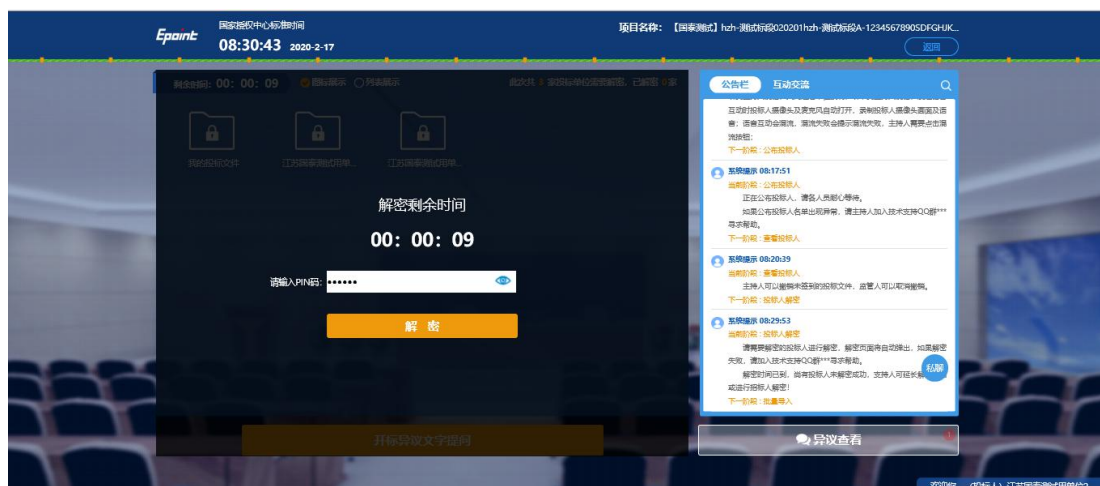
功能说明：投标人解密。

前置条件：已进入解密阶段

操作步骤：

1、 不见面大厅开标的项目，投标人必须登陆不见面开标大厅解密，不可以在投标人报名的系统中解密。

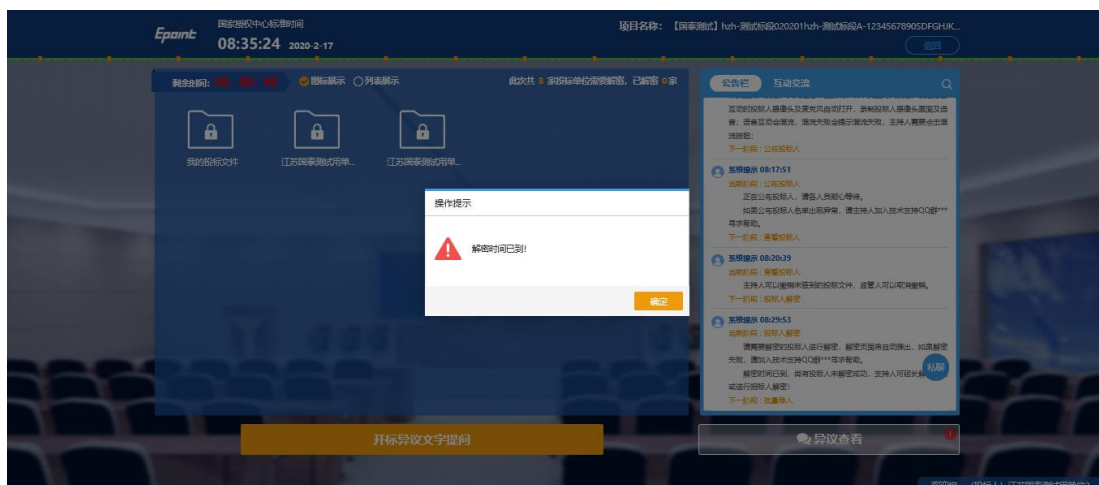
2、 在解密时间内插入 CA 锁，输入密码，进行解密；解密时间已到不可解密；如果在解密时间内解密失败，可再次解密；



3、 解密成功的单位的图标变为绿色开锁图标；



## 1、解密时间已到；



## 2.8、批量导入

功能说明：批量导入投标文件。

前置条件：投标人解密成功。

操作步骤：观看即可，有异议可点击“开标异议文字提问”提出异议；



## 2.9、唱标

功能说明：唱标。

前置条件：批量导入成功。

操作步骤：观看即可，有异议可点击“开标异议文字提问”提出异议；



## 2.10、开标结束

功能说明：开标结束。

前置条件：唱标结束。

操作步骤：无



## 2.11、文字异议

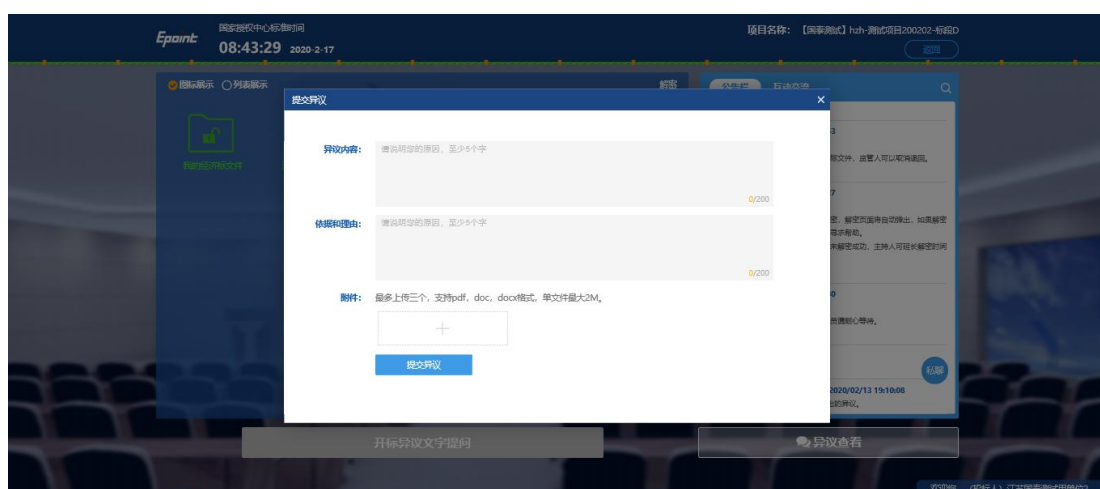
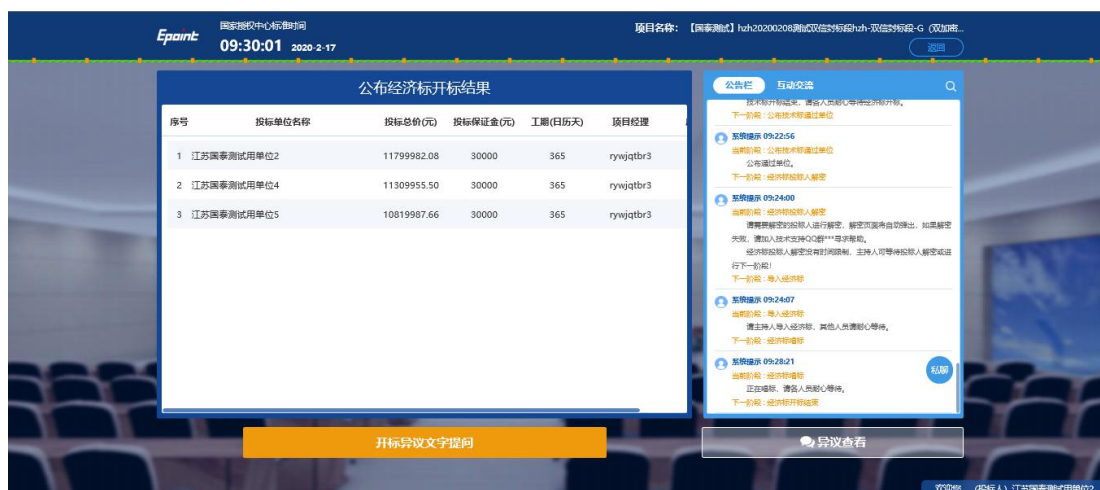
功能说明：投标人在开标过程中可以通过文字提问给主持人提问。

前置条件：

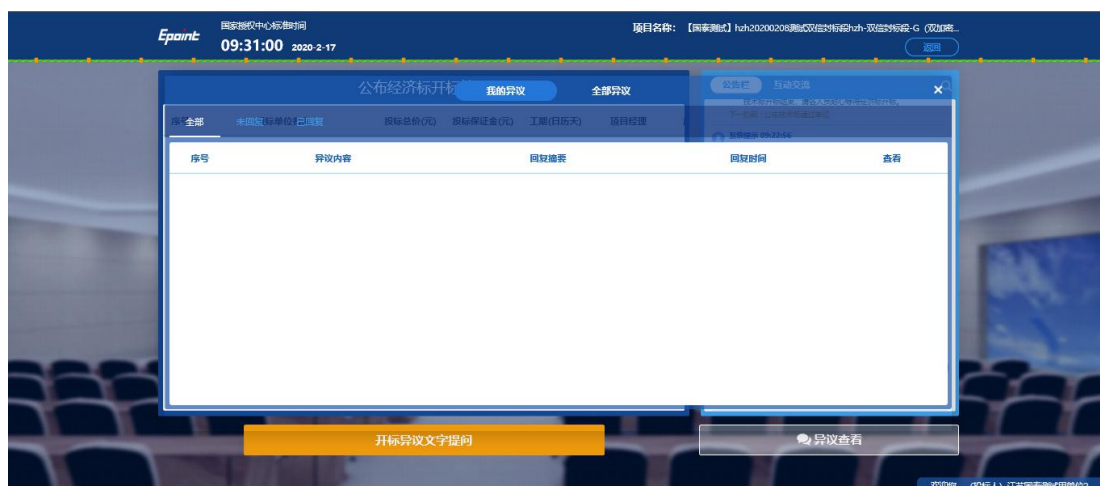
操作步骤：

- 1、 点击“开标异议文字提问”发起文字提问；





2、 点击“异议查看”，可以查看自己提交的异议或者其他人的异议



## 2.12、互动交流

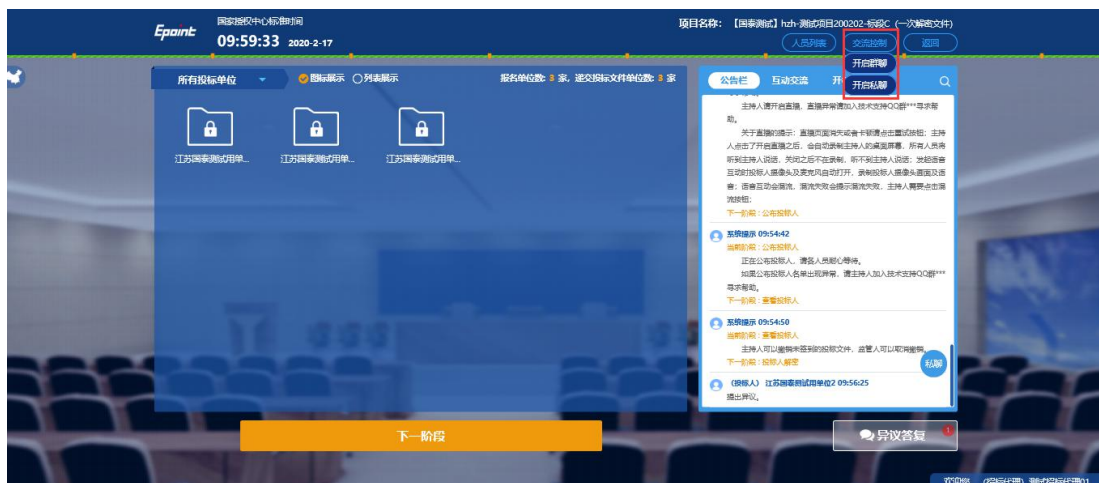
功能说明：投标人可以和招标代理/招标人在线交流。


前置条件：代理开启交流控制“开启群聊”

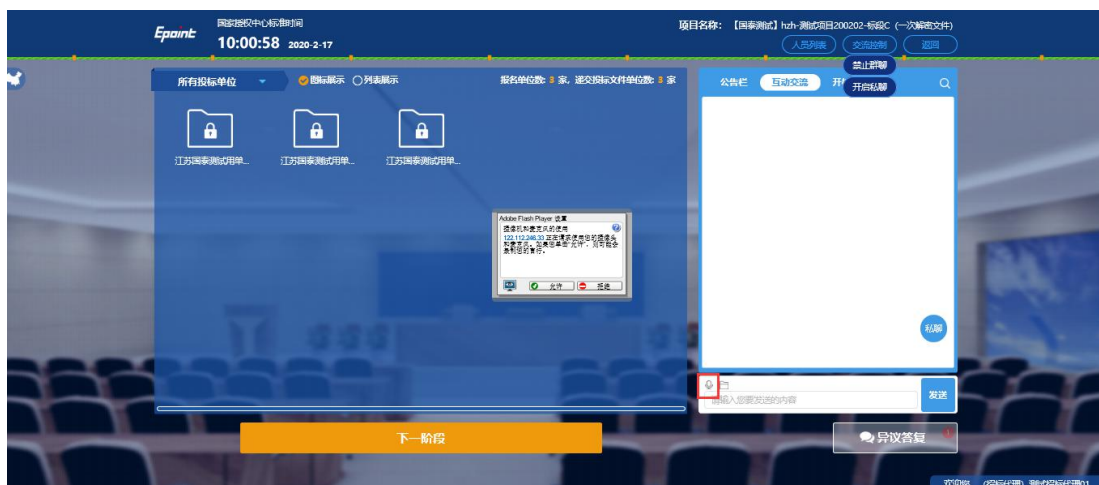
操作步骤：



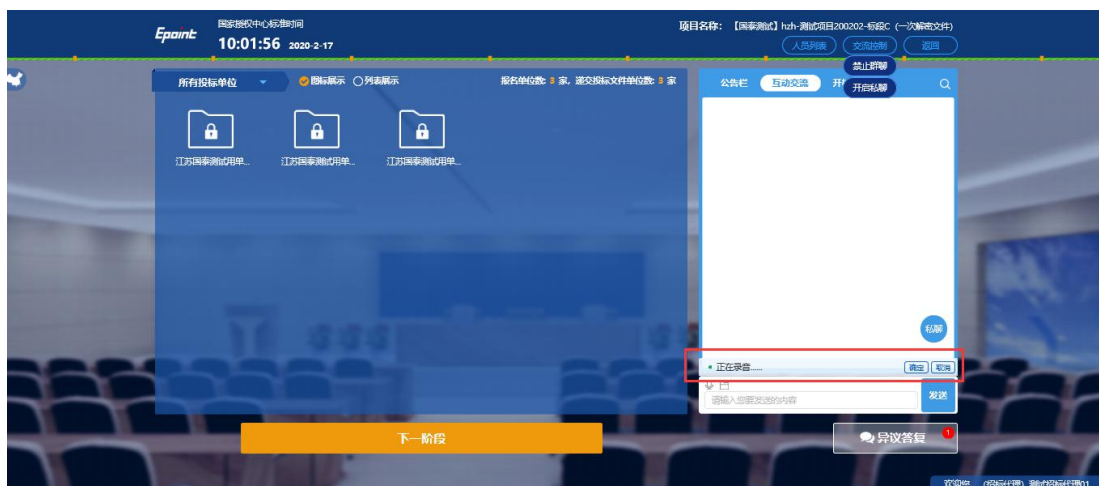
1、右上角有“交流控制”按钮，点击“开启群聊”。



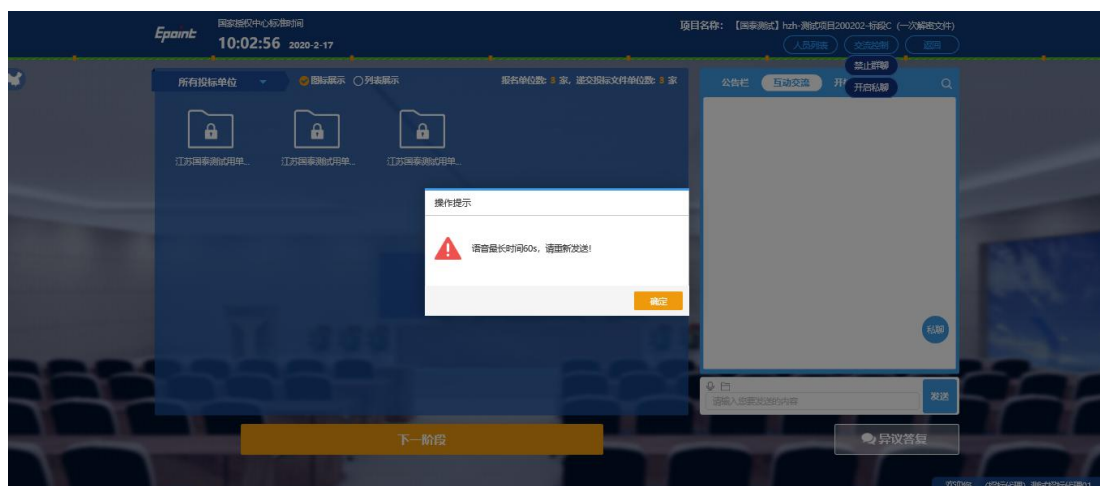
2、点击  可以录制短语音，第一次点击会弹出 Adobe Flash Player 设置窗口，点击允许；




允许后会显示正在录音，点击“确定”发送语音，点击“取消”取消发送；



超过 60 秒不发送会自动取消发送，并提示如图：



3、点击  可以发送文件；

支持的文件类型：.doc、.docx、.txt、.rar、.jpg、.jpeg、.pdf、.xls、.xlsx、.gif、.bmp、.png、.zip、.avi、.mp3、.mp4、.7z；

