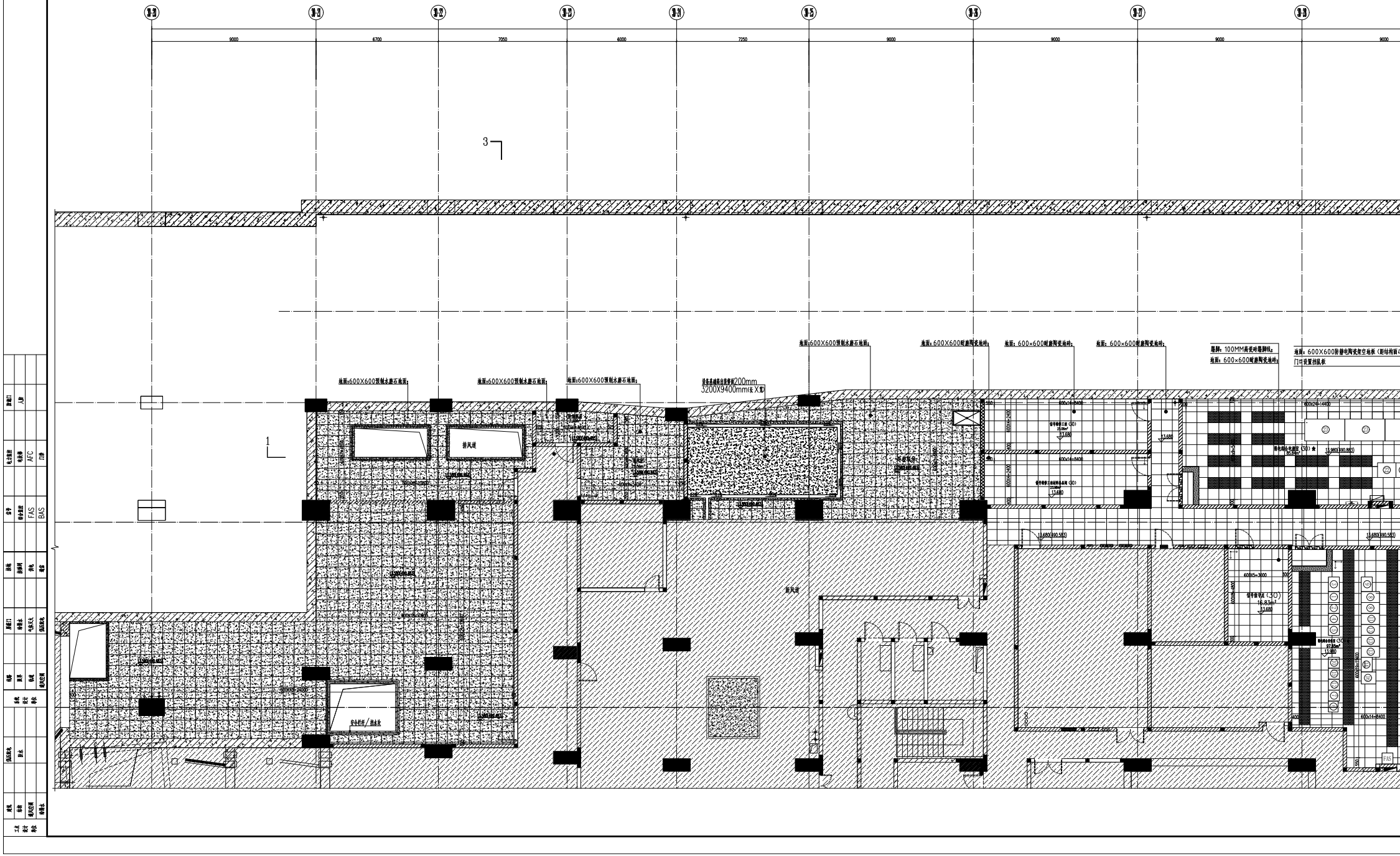
30-20
30-21
30-22
30-23
30-24
30-25
30-26
30-27
30-28
9000
6700
7050
6000
7250
9000
9000
9000
9000
3
1
地面:600X600预制水磨石地面;
地面:600X600预制水磨石地面;
地面:600X600预制水磨石地面;
设备基础高出装修面200mm
3200X9400mm(长X宽)
地面:600X600预制水磨石地面;
地面:600X600耐磨陶瓷地砖;
地面:600×600耐磨陶瓷地砖;
地面:600×600耐磨陶瓷地砖;
踢脚:100MM高瓷砖踢脚线;
地面:600×600耐磨陶瓷地砖;
地面:600X600防静电陶瓷架空地板（距结构面4
门口设置挡鼠板
排风道
新风道
安全栏杆/挡水板
600x14=8400
600X4=2400
信号维修工区 (30)
13.680
信号维修工区材料备品间 (30)
13.680
600x24=14400
13.980(490.883)
13.680(490.583)
13.680(490.583)
600X5=3000
600X8=4800
信号值守点 (30)
16.83m²
13.680
97.85m²
13.980
600x19=11400
600x14=8400
550
FAS
防淹门
人防
电力监控
电扶梯
AFC
门禁
信号
综合监控
FAS
BAS
站场
接触网
供电
通信
屏蔽门
给排水
气体灭火
低压配电
装修
限界
轨道
通风空调
系统
设计
专业
低压配电
防水
建筑
结构
通风空调
给排水
工点
设计
专业

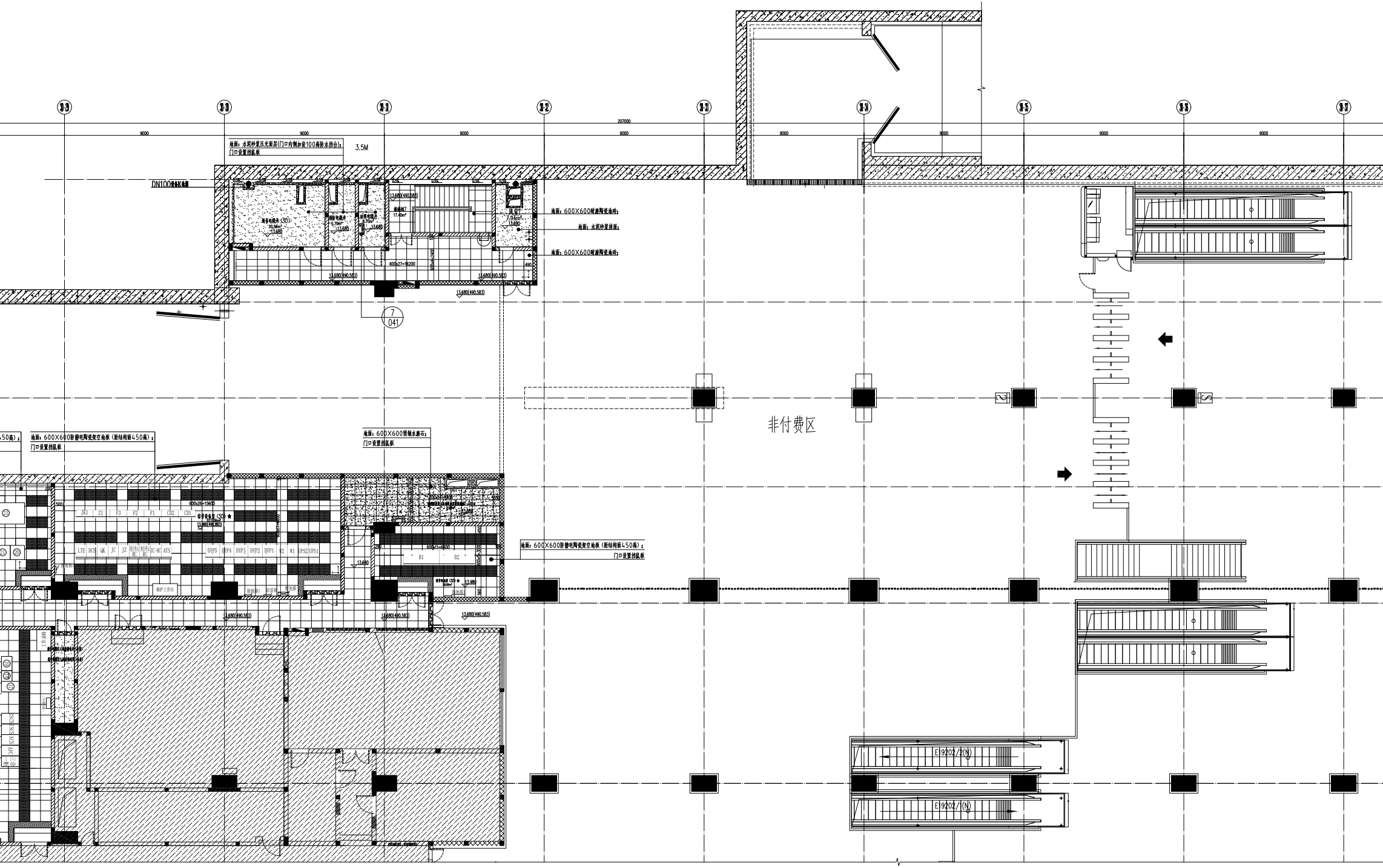
30-29
30-30
30-31
30-32
30-33
30-34
30-35
30-36
30-37
207000
9000
9000
9000
9000
9000
9000
9000
9000
地面：水泥砂浆压光面层(门口内侧加设100高防水挡台)；
门口设置挡鼠板
3.5M
DN100设备区地漏
通号电缆井(30)
20.56m²
13.680
消防电缆井
5.70m²
13.680
动照电缆井
9.70m²
13.680
楼梯间7
17.40m²
13.680(490.583)
风室
7.94m²
13.680
地面：600X600耐磨陶瓷地砖；
地面：水泥砂浆抹面；
地面：600X600耐磨陶瓷地砖；
600x27=16200
600x4=2400
490
13.680(490.583)
13.680(490.583)
13.680(490.583)
7
041
非付费区
50高)；
地面：600X600防静电陶瓷架空地板（距结构面450高）；
门口设置挡鼠板
地面：600X600预制水磨石；
门口设置挡鼠板
600x26=15600
JK1
Z1
F3
F2
F1
CD2
CD1
信号设备室(30)★
13.980(490.883)
LTE
DCS
QK
JC
JZ
ZC-RC
ATS
DYP5
DYP4
DYP3
DYP2
DYP1
W2
W1
UPS2
UPS1
维护工作台
接地箱1
600x11=6600
B1
B2
地面：600X600防静电陶瓷架空地板（距结构面450高）；
门口设置挡鼠板
信号电源室(30)★
13.980
13.680
13.680(490.583)
13.680(490.583)
13.680(490.583)
E9202/2(N)
E9202/1(N)

站厅层20~44轴地面铺装图

1:100

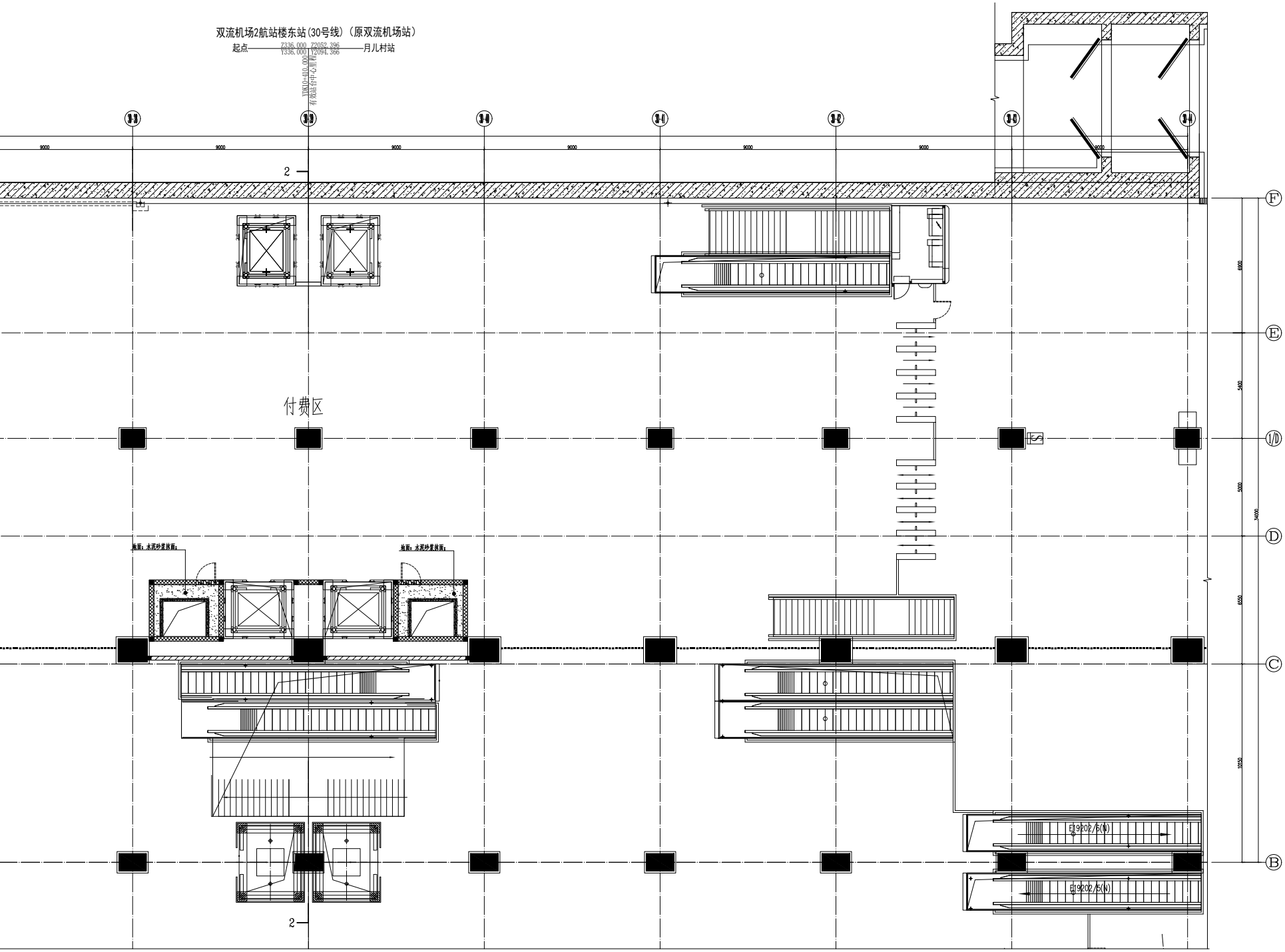
双流机场2航站楼东站(30号线)（原双流机场站）
起点
Z336.000 Z2052.396
Y336.000 Y2094.366
月儿村站
YDK10+410.000
有效站台中心里程
30-38
30-39
30-40
30-41
30-42
30-43
30-44
9000
9000
9000
9000
9000
9000
9000
2
F
E
1/D
D
C
B
6800
5400
5000
6550
10150
34000
付费区
地面：水泥砂浆抹面；
地面：水泥砂浆抹面；
E19202/6(N)
E19202/5(N)
2

一、说明：

1. 本图尺寸除标高以米计外，其余尺寸均以毫米计；

2. 本图标高括号内为绝对标高，括号外为相对标高，本站30号线标高以本站19号线站台层公共区车站有效站台中心里程处地坪装修面标高为±0.000；

3、设计标高：本站30号线标高以本站19号线车站中心里程处站台层装修完成面建筑标高为±0.000=(476.903绝对标高)确定，本站30号线其余各标高均以本站19号线站台层装修面为起点确定。

二、图例：

1、本图中填充墙体表示 ▨ 为钢筋混凝土墙。 3、本图中填充墙体表示 ▩ 为防火分区墙。

2、本图中填充墙体表示 ▨ 为页岩砖砌块。 4、本图中填充表示 ▨ 为非30号线装修设计范围。

序号	名称	图例
1	耐磨陶瓷地砖 (600x600mm)	▦
2	预制水磨石地面 (600x600mm)	▦
3	防静电陶瓷架空地板 (600x600mm)	▚
4	防滑陶瓷地砖 (300x300mm)	▦
5	水泥砂浆抹面	▒
6	铺装起始点	↲

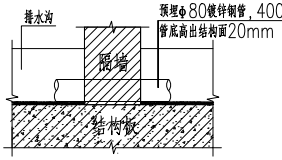
排水沟
预埋φ80镀锌钢管，400mm长
管底高出结构面20mm
隔墙
结构板

靠主体侧墙排水沟预埋管大样图 1:10

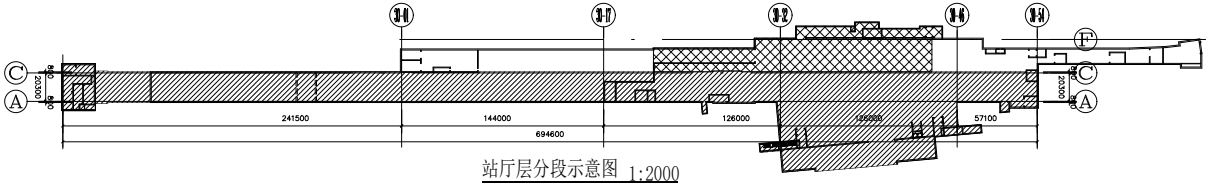
30-11
30-17
30-32
30-46
30-54
F
C
A
800
20300
800
241500
144000
126000
126000
57100
694600

站厅层分段示意图 1:2000

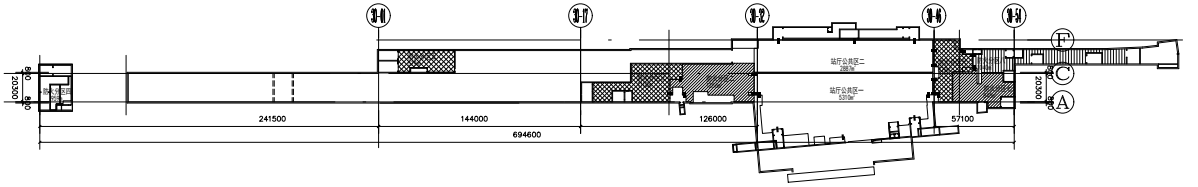
30-11
30-17
30-32
30-46
30-54
F
C
A
800
20300
800
站厅公共区二
2887m²
站厅公共区一
5310m²
241500
144000
126000
57100
694600

站厅层防火分区示意图 1:2000

设计者	制图者	张乔松	朱博一	中国中铁二院工程集团有限责任公司 CHINA RAILWAY ERYUAN ENGINEERING GROUP CO.LTD	
复核者	何欣			专业	建筑
专业负责人	张乔松		成都轨道交通30号线一期工程	图别	施工图
处总工程师	钟怀/袁珏		双流机场2航站楼东站（原双流机场站）	比例	1:100
项目负责人	张乔松		站厅层20~44轴地面铺装图	图号	30(I)-S-CZ-01-JZ-05-00-021
院总工程师	张喜正			日期	2023.05

系统审定	
总体审定	