

投标单位远程解密操作说明

1、远程解密项目开标流程

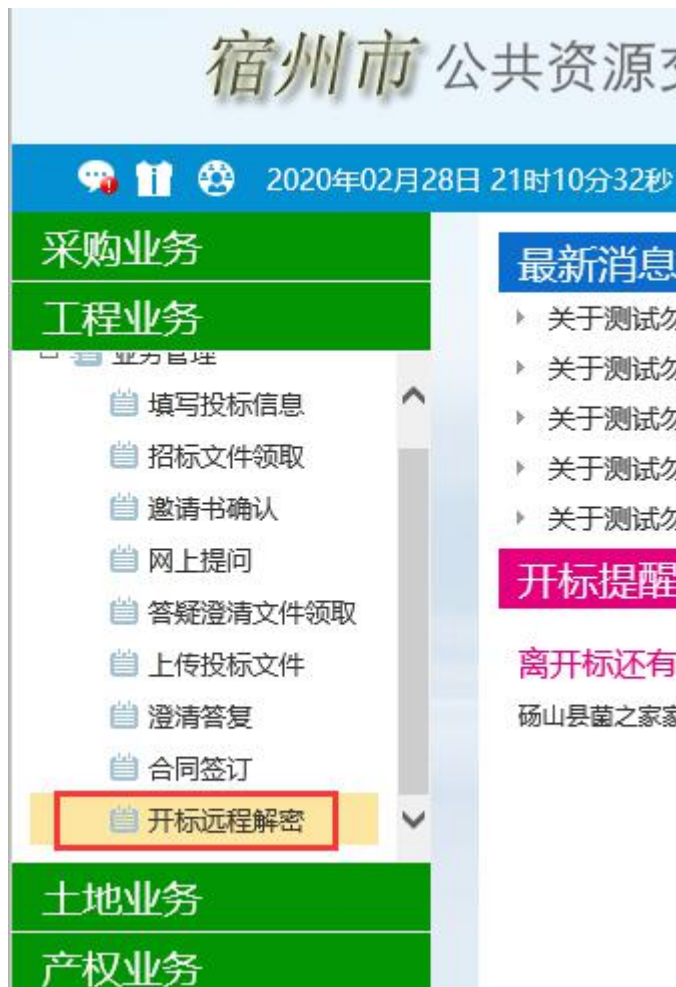
进入项目——公布投标人——投标人远程解密——招标人解密——导入投标文件——电声唱标（如需）——开标结束

说明：投标人采用远程解密后，除投标人解密流程由现场改为远程之外，其余开标的流程与现场开标流程完全一致。

2、投标人远程解密操作步骤：

2.1 投标单位用 CA 锁登陆系统

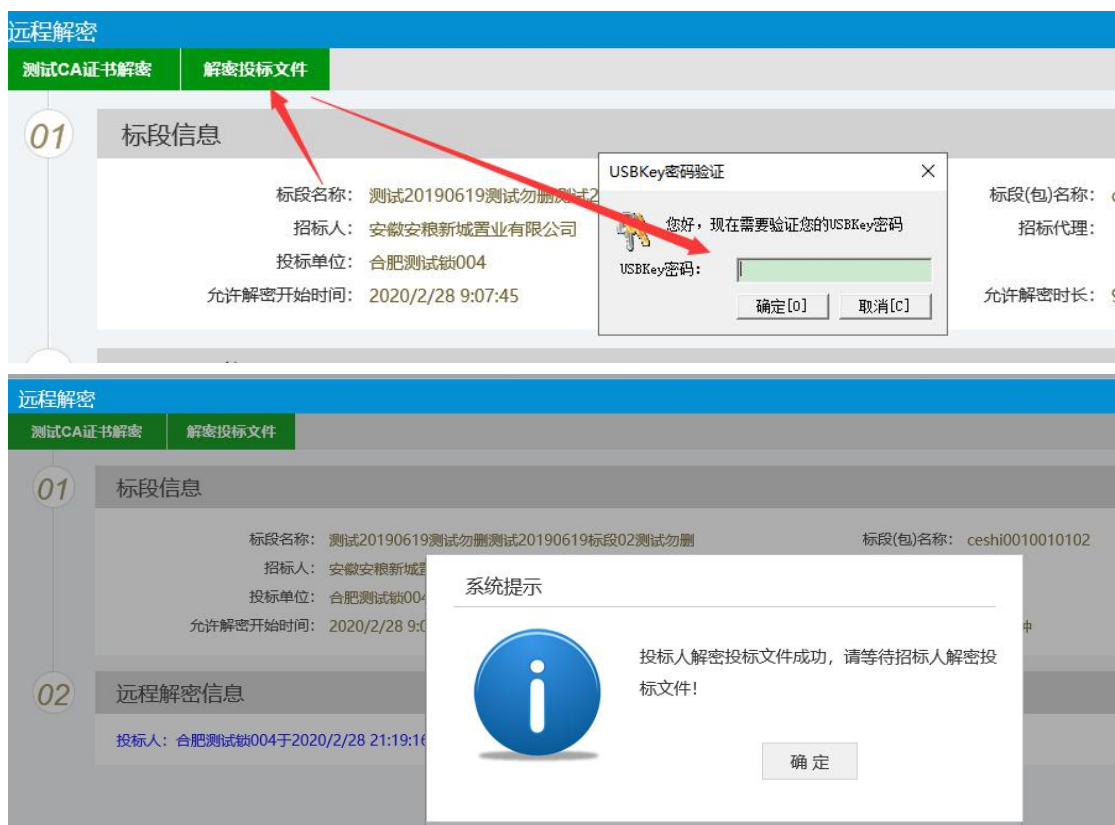
2.2 找到“开标远程解密”菜单，如下图：



2.3 找到需要解密的项目，点击右侧“远程解密”操作按钮



2.4 在开标系统“公布投标单位”步骤完成后，投标单位在电脑插入**生成投标文件时使用的 CA 锁**，点击“解密投标文件”按钮，并输入 CA 锁 PIN 码之后，即可完成解密。



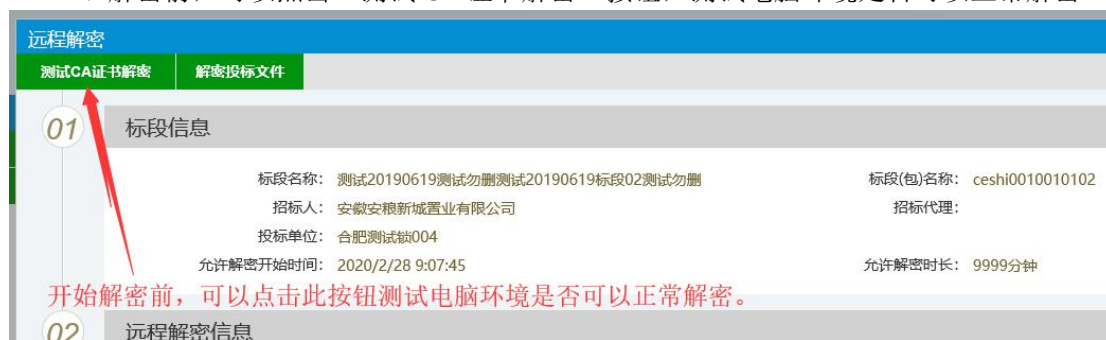
至此, 投标人远程解密完成。

【注】

1、在开标系统公布投标人结束后, 投标人才可以进行远程解密。在此之前, 系统将会提示无法解密, 如下图所示。




2、解密前, 可以点击“测试 CA 证书解密”按钮, 测试电脑环境是否可以正常解密



投标人在线询标回答操作说明

1、投标单位用 CA 锁登陆系统，进入“澄清答复”菜单，找到需要答复的问题，进入答复。



2、查看相关信息并答复，如下图所示：



3、答复完成后，点击签章确认，并点击确定按钮



4、系统会弹出“质询回复函”的 PDF 扫描件，请插入 CA 锁主锁，在合适位置签章后点击签章提交。至此，投标单位质询回复操作完成。

