粮达网
出、入金操作流程

目录

一、 什么是入金 3
二、通过电脑端入金 3
三、通过粮达网 APP 入金 5
四、通过微信小程序入金 7
五、什么是出金 8
六、通过电脑端出金 8
七、通过粮达网 APP 出金 11
八、通过微信小程序出金 15

一、什么是入金

入金是指将资金转入您在粮达网的交易账户中，以便进行后续的交易操作

二、通过电脑端入金

1、进入粮达网官网登录，右侧【资金管理】



2、【资金管理】后，选择对应的“收入”或“支出”账户，点击【查看】，进入对应“收入”或“支出”账户详情页



3、确认账户类型，点击【入金】可查看完整入金账户信息，使用**同名账户**以**网银转账、银行柜台汇款等方式**转入您在粮达网开设的账户

（下面以“收入”账户为例）

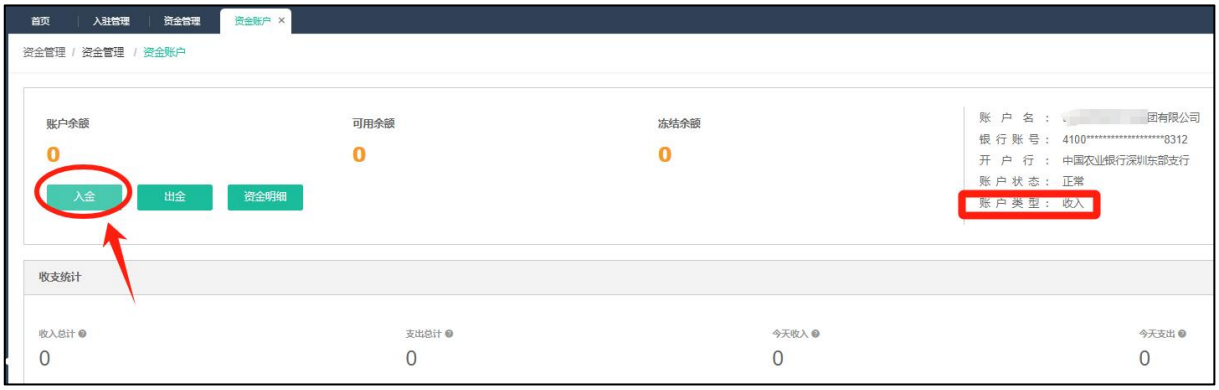



（1）企业商家：使用公司同名对公账户转入保证金【基本户/一般户均可】

（2）个人商家：使用个人同名账户转入保证金

入金、出金都需使用同名账户，非同名账户无法正常出入金!

三、通过粮达网 APP 入金

1、登录粮达网 APP 后，点击【我的-我的余额】，选择对应“收入”或“支出”账户（完成商家认证的用户，才能看到资金账户）



2、进入账户详情页，点击【申请入金】，使用**同名账户**以网银转账、银行柜台汇款等方式转入您在粮达网开设的账户

（1）企业商家：使用公司同名对公账户转入保证金【基本户/一般户均可】

（2）个人商家：使用个人同名账户转入保证金



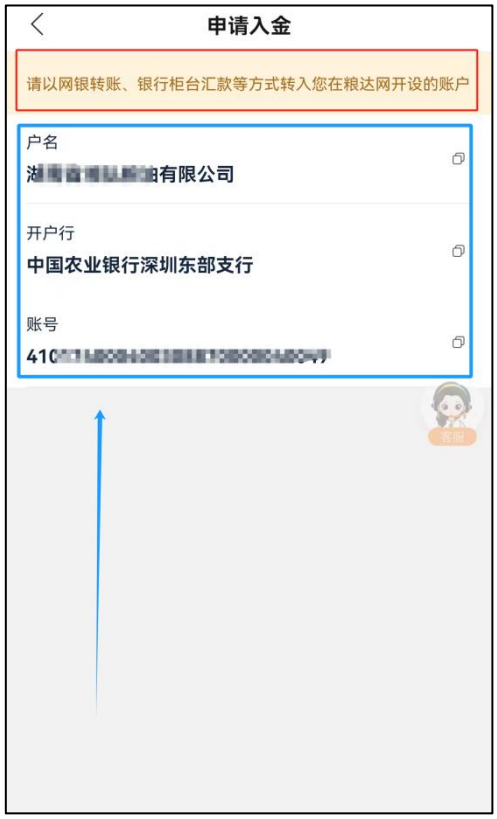

入金、出金都需使用同名账户，非同名账户无法正常出入金！

四、通过微信小程序入金

1、登录后，点击【我的-我的余额】，选择对应“收入”或“支出”账户（完成商家认证的用户，才能看到资金账户）

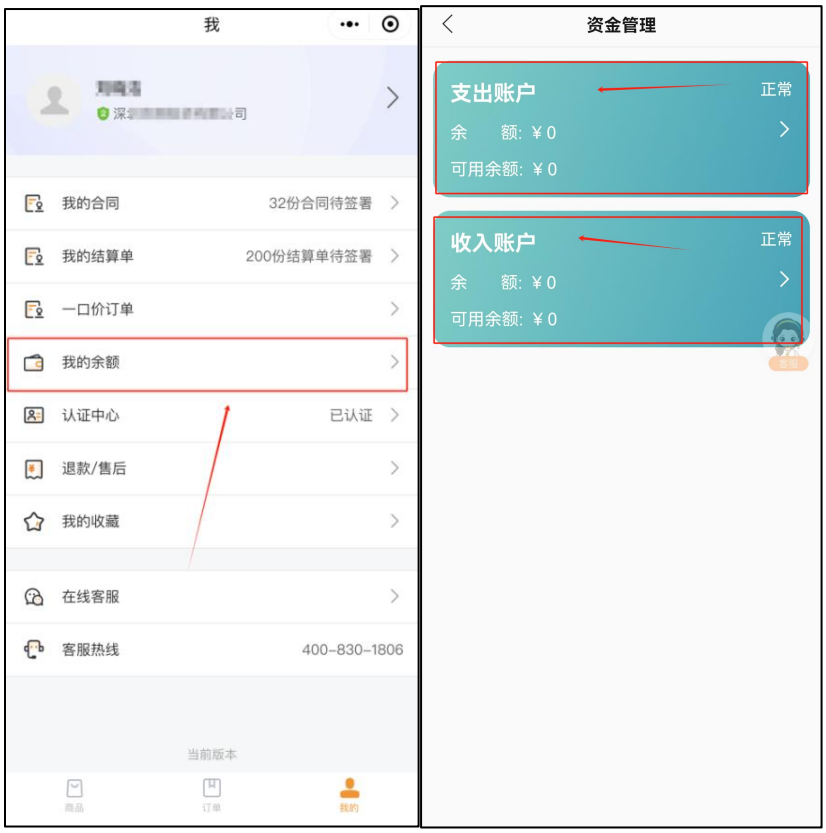

3、入金操作：使用**同名账户**以网银转账、银行柜台汇款等方式转入您在粮达网开设的账户

【个人商家请使用同名账户；企业商家请使用同名对公账户】



五、什么是出金

粮达网资金账户出金，指商家将资金账户余额部分或全部出金至商家的银行账户

六、通过电脑端出金

1.进入粮达网官网登录，右侧【资金管理】



2、**若第一次申请出金，需要先绑定出金账户并设置支付密码**

1）绑定出金账户（**需为同名账户**）：点击【资金管理-绑定实体账户】，输入“银行账号、开户行”后点击提交





2）设置支付密码：【财务】弹出的选择框中，点击【支付密码】，使用管理员手机接收短信验证码校验，即可设置密码



3、在密码设置成功后，去【资金管理】后，选择对应的“收入”或“支出”账户，点击【查看】，进入对应“收入”或“支出”账户详情页



4、点击【出金】，在弹出的出金页面中，**输入出金金额、核对出金账户、输入支付密码**，即可完成出金

（特别说明：出金具体到账时间取决银行处理时间）

（1）“企业商家”出金：

在弹出的出金页面中，输入对应金额、核对出金账户、输入支付密码，即可完成“企业商家”出金。



（2）“个人商家”出金：

进入资金管理后，点击【财务】-【资金账户】-【出金】。在弹出的出金页面中，**输入对应金额、核对出金账户、输入支付密码**，即可完成“个人商家”出金

（若出现提示“由于监管要求，个人商家暂时限制出金。”请联系客服 4008301806 协助处理！）

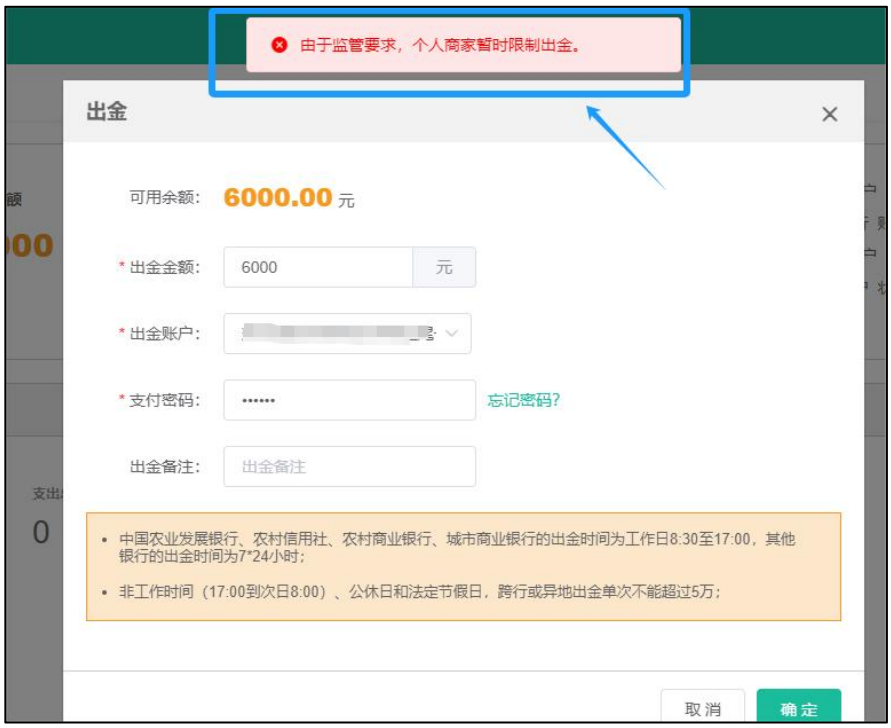

七、通过粮达网 APP 出金

1、登录粮达网 APP 后，点击【我的-我的余额】，选择对应“收入”或“支出”账户**（完成商家认证的用户，才能看到资金账户）**



2、进入账户详情页，**若第一次申请出金，需要先绑定出金账户并设置支付密码**

1）绑定出金账户（**需为同名账户**）：点击【申请出金-添加出金账户】，输入“银行账号、选择对应开户行”后点击提交


资金账户
公司
中国农业银行深圳东部支行
¥0
账户总额
¥0
可用金额
¥0
冻结金额
申请入金
申请出金
出金账户
支付密码
· 网银转账和银行机器柜台汇入，可能会有某些汇入银行系统限定收款账号位数，若网银转账不成功，请到人工柜台办理;
· 若您入金后长时间还没到账，请点击查询入金，手动获取最新的入金到账信息;
· 请分辨当前账户类型，采购业务将使用您支出账户资金余额交易，销售业务将使用您收入账户资金余额交易。点击查看【账户介绍】了解账户详情。


出金账户
添加出金账户

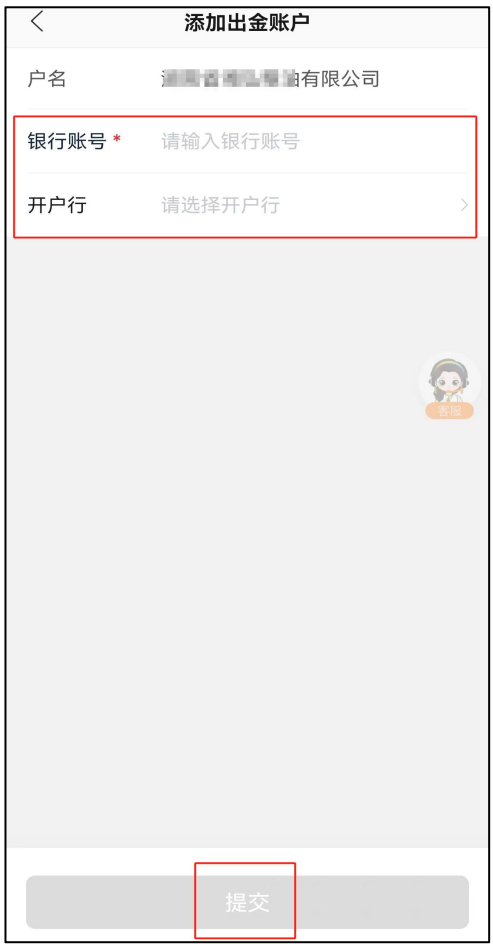
添加出金账户
户名
有限公司
银行账号 *
请输入银行账号
开户行
请选择开户行
提交

2）设置支付密码：点击【支付密码】，使用管理员手机接收短信验证码校验，即可设置密码





3、在密码设置成功后，去【资金账户】中，选择对应的“收入”或“支出”账户，点击【申请出金】，在弹出的出金页面中，**选择出金账户、输入出金金额、 输入支付密码**，后提交，即可完成出金

（特别说明：出金具体到账时间取决银行处理时间）



八、通过微信小程序出金

1、登录后，点击【我的-我的余额】，选择对应“收入”或“支出”账户（完成商家认证的用户，才能看到资金账户）

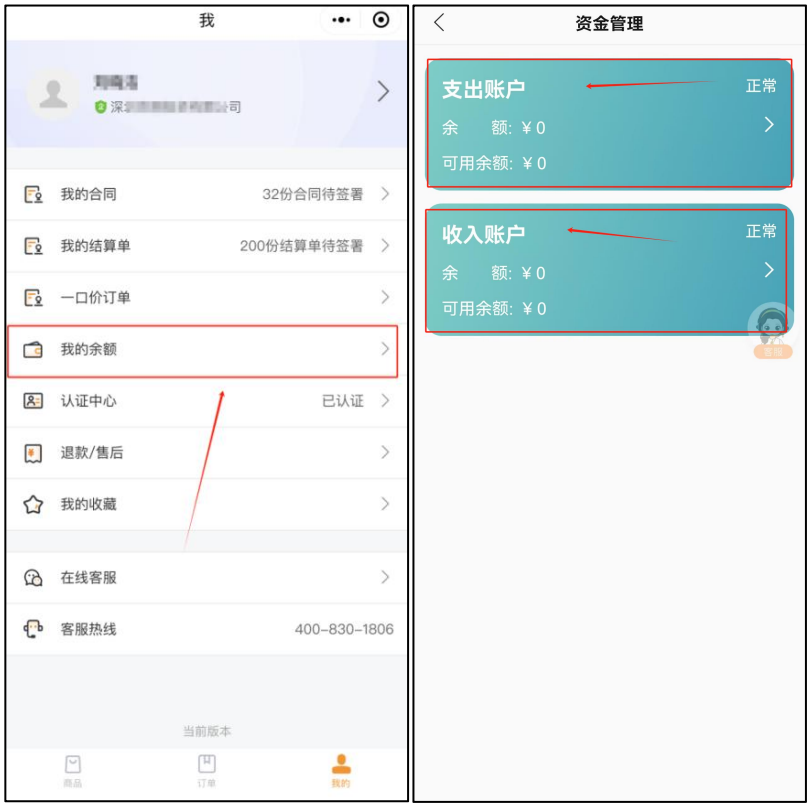

2、进入账户详情页，若第一次申请出金，需要先绑定出金账户并设置支付密码

1）绑定出金账户（需为同名账户）：点击【申请出金-添加出金账户】，输入“银行账号、选择对应开户行”后点击提交

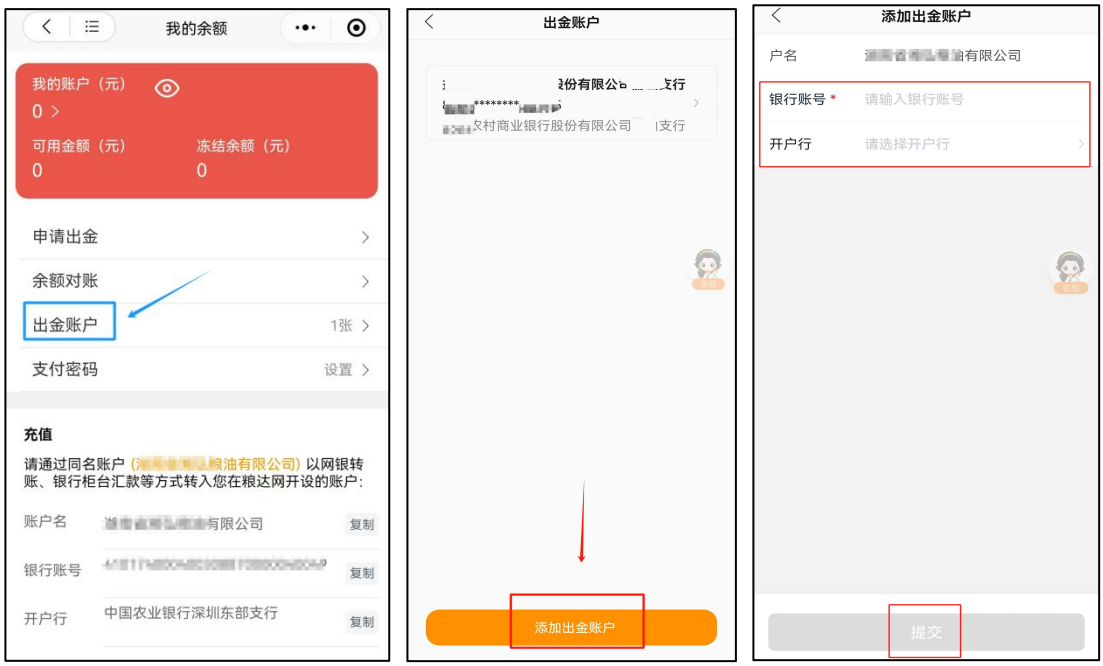

2）设置支付密码：点击【支付密码】，使用管理员手机接收短信验证码校验，即可设置密码





4、在密码设置成功后，去【资金账户】中，选择对应的“收入”或“支出”账户，点击【申请出金】，在弹出的出金页面中，**选择出金账户、输入出金金额、 输入支付密码**，后提交，即可完成出金

（特别说明：出金具体到账时间取决银行处理时间）



